

Paasvakantie – herhaling Frans





**Vrolijk Pasen**



Naam: \_\_\_\_\_

## unité 9

1. Quel temps fait-il? Omcirkel het juiste antwoord.



- Il fait beau.

- Il fait mauvais.

- Il fait chaud.

- Il fait froid.

- Il pleut.

- Il neige.

- Il fait beau.

- Il fait mauvais.

- Il fait chaud.

- Il fait froid.

- Il pleut.

- Il neige.

2. Schrijf zonder fouten over.

Il va faire beau.

*Il va faire beau.*

Il va faire chaud.

*Il va faire chaud.*

Il va neiger.

*Il va neiger.*

Quel temps fait-il?

*Quel temps fait-il?*

Il fait mauvais.

*Il fait mauvais.*

3. Teken.

<b>un parapluie</b>	<b>Il fait mauvais.</b>	<b>Il neige.</b>
		
<b>Il fait froid.</b>	<b>Il pleut.</b>	<b>Il fait chaud.</b>
-3°C		 23°C

## unité 10

### 1. Vul de vormen van het werkwoord être aan.

être:	
Je <i>suis</i> .....	Nous <i>sommes</i> .....
Tu <i>es</i> .....	Vous <i>êtes</i> .....
Il <i>est</i> .....	Ils <i>sont</i> .....
Elle <i>est</i> .....	Elles <i>sont</i> .....
C' <i>est</i> .....	Ce <i>sont</i> .....

### 2. Vul de juiste vorm van het werkwoord in.

- avoir J' *ai* ..... un cadeau pour mon père.  
être *Elle* ← Elise *est* ..... une fille.  
être *Ils* ← Yordy et Stefan *sont* ..... des copains.  
avoir Tu *as* ..... un ballon de foot pour moi?  
être Nous *sommes* ..... des élèves.  
être Vous *êtes* ..... contents?

### 3. De woorden plakken tegen elkaar. Welke woorden kan je terugvinden? Schrijf ze zonder fouten op.

Français	enfant	nom	ici	grand	France	prénom	joli	Belgique	monsieur
<i>Français</i>	<i>enfant</i>	<i>nom</i>	<i>ici</i>	<i>grand</i>	<i>France</i>	<i>prénom</i>	<i>joli</i>	<i>Belgique</i>	<i>monsieur</i>



### 4. Kies de juiste aanspreking: 'vous êtes' ou 'tu es'.

- Mme Leduc, *vous êtes* ..... Belge?    Mme, *vous êtes* ..... Française?  
M. Dubois, *vous êtes* ..... triste?    Marc, *tu es* ..... grand?  
Alain, *tu es* ..... content?    Amber, *tu es* ..... forte?



## unité 11

1. Vul het juiste lidwoord in. Kies uit: le, la, l' of les.

... <u>le</u> ... crayon	... <u>le</u> ... carnaval	... <u>la</u> ... porte
... <u>le</u> ... stylo	... <u>les</u> ... fêtes	... <u>les</u> ... profs
... <u>la</u> ... feuille	... <u>le</u> ... livre	... <u>la</u> ... chaise
... <u>le</u> ... copain	... <u>les</u> ... cadeaux	... <u>les</u> ... fenêtres
... <u>les</u> ... soeurs	... <u>la</u> ... table	... <u>le</u> ... cahier
... <u>la</u> ... copine	... <u>l'</u> ... armoire	... <u>la</u> ... seconde
... <u>la</u> ... mère	... <u>le</u> ... tableau	... <u>le</u> ... parapluie

2. Kan je raden wie er wordt voorgesteld?

C'est le fils de monsieur et madame Coucou. Il est petit, mais c'est un garçon méga cool! Sa soeur s'appelle Fanny.

... C'est Constantin .....

C'est la fille de Marcel et Charlotte Coucou. Elle est chouette. Elle est belle! Son frère s'appelle Constantin. Elle est toujours amoureuse.

... C'est Fanny .....

C'est la mère de Marcel, la grand-mère de Constantin et Fanny. Elle n'est pas jeune, mais elle n'est pas très vieille. Et elle n'est pas toujours gentille.

... C'est Mémé .....

3. Vul aan met de juiste vorm van het bijvoeglijke naamwoord.

verliefd	Arthur est ... <u>amoureux</u> .....
lief	Sandrine est ... <u>gentille</u> .....
zwart	<u>une</u> ← L'armoire est ... <u>noire</u> .....
groen	La table est ... <u>verte</u> .....
oud	Les femmes sont ... <u>vieilles</u> .....
tevreden	Monsieur Coucou est ... <u>content</u> .....

## unité 12

### 1. Vertaal naar het Frans.

een les = *une leçon*

een minuut = *une minute*

een morgen = *un matin*

een sport = *un sport*

de muziek = *la musique*

het Frans = *le français*

het Nederlands = *le néerlandais*

een school = *une école*

Hoe laat? = *à quelle heure?*

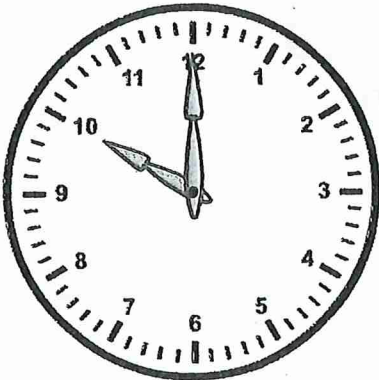
De les begint. = *La leçon commence.*

De les eindigt. = *La leçon finit.*

Hoe laat is het? = *Il est quelle heure?*




### 2. Hoe laat is het?



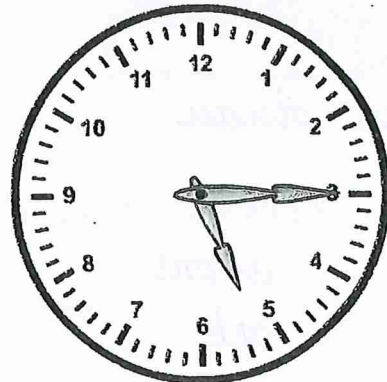
*Il est 10 heures.*

*22 h*



*Il est 1h30.*

*13h30*



*Il est 5 heures 15.*

*17 h 15*

### 3. Schrijf de getallen voluit.

35: *trente-cinq*

57: *cinquante-sept*

41: *quarante et un*

60: *soixante*

48: *quarante-huit*

50: *cinquante*

45: *quarante-cinq*

43: *quarante-trois*

52: *cinquante-deux*

40: *quarante*

## unité 13


### 1. Schrijf de benaming in het Frans.




*un lapin*




*un chien*



*un chat*



*un oiseau*



*un poisson*

### 2. Vul de juiste vorm van het werkwoord 'avoir' in.

Nous *avons* un oiseau.

Ils *ont* des animaux.

Mon frère *a* 17 ans.

Sylvie *a* un poisson et deux lapins.

Tu *as* des frères et des soeurs?

J' *ai* un livre pour toi.

### 3. Vul aan.

mon, ma, mes

*mon* père

*ma* soeur

*mes* copains

*mes* filles

*mon* frère

ton, ta, tes

*ton* père

*ta* soeur

*tes* copains

*tes* filles

*ton* frère

son, sa, ses

*son* père

*sa* soeur

*ses* copains

*ses* filles

*son* frère

## unité 14

1. Wat draagt hij? Maak 3 goede zinnen.



- Il porte un jeans.
- Il porte un pull noir.
- Il porte des chaussures blanches.

2. Lees de woorden van rechts naar links. Schrijf ze juist op.

- esimehc enu     une chemise.....  
erussuahc enu     une chaussure.....  
retnahc     chanter.....  
niapoc nu ceva     avec un copain.....  
ettob enu     une botte.....  
servil sel remia     aimer les livres.....

3. Maak de zinnen ontkennend.

- Je suis content.     Je ne suis pas content.  
Je porte un pantalon.     Je ne porte pas de pantalon.  
Charlotte cherche une jupe.     Charlotte ne cherche pas de jupe.  
Nous aimons des animaux.     Nous n'aimons pas d'animaux.  
Elle chante une chanson.     Elle ne chante pas de chanson.